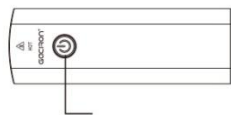


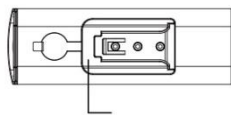
LED svítidla *Gaciron V9C-800 Limited Edition* - návod k použití

Použití, funkce :

V9C-800 funkční prvky

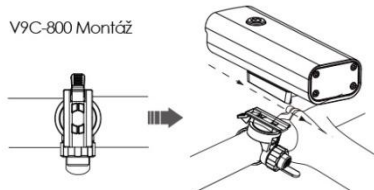


Multifunkční tlačítko a indikace baterie



Lyžina držáku

V9C-800 Montáž



Obsluha a režimy: před prvním použitím svítidlu plně nabijte (viz "Nabíjení akumulátoru").

Svítidlu zapnete delším stiskem multifunkčního tlačítka, svítidlo nyní pracuje v posledním použitém režimu. Krátkým stiskem tlačítka se přepínají režimy:

Day Breathe 50-100lm / nízký 200lm / střední 400lm / vysoký 800lm

Delším přidržením tlačítka (3+vteřiny) ve vypnutém nebo zapnutém stavu se aktivuje blikáčka (strobo). Svítidlo se vypíná přidržením tlačítka po dobu 1 vteřiny.

Instalace svítidly na řídítka: držák upněte pomocí spony na řídítka a zašroubujte matici. Do lyžiny držáku poté zasuňte svítidlo až po zacvaknutí jistícího jazýčku. **Vždy zkontrolujte, zda je po instalaci svítidla na řídítkách dobře upevněna a nemůže dojít k jejímu uvolnění, protáčení či vysunutí z držáku.** Nyní nastavte požadovaný horizontální i vertikální úhel. Sejmutí svítidly z držáku: stiskněte jistící jazýček na držáku a svítidlo tahem dopředu sejměte z držáku.

Indikace nízkého stavu baterie: jakmile akumulátor dosáhne mezní hodnoty 3V, podsvícení multifunkčního spínače se změní z modré na přerušované červené blikání. Výkon svítidly se automaticky sníží na LOW 200lm a v tomto nouzovém režimu svítidlo vydrží svítit dalších 45 minut. Svítidlo je v tomto stavu vhodné co nejdříve dobít. Jakmile svítidlo automaticky vypne, nesnažte se jí znovu zapínat, můžete tak výrazně snížit životnost a kvalitu interní baterie.

Nabíjení akumulátoru:

Opatrně zvedněte gumovou krytku konektoru USB tak, aby nedošlo k jejímu vytržení. Připojte svítidlo přiloženým USB kabelem ke zdroji 5V, ze kterého je možné nabíjet USB zařízení (PC, notebook, nabíječka k mobilnímu telefonu apod). Průběh nabíjení je signalizován přerušovaným červeným podsvícením na multifunkčním tlačítku. Doba nabíjení trvá v závislosti na míře vybití 2-5 hodin. Jakmile je akumulátor nabitý, podsvícení tlačítka se změní na modrou. Nyní co nejdříve ukončete nabíjení a odpojte svítidlo od kabelu. Pokud dojde při nabíjení k chybě (např. nevhodný zdroj), podsvícení multifunkčního tlač. začne rychle blikat, kabel odpojte a znovu připojte, popř. zvolte jiný zdroj k nabíjení. **Při nabíjení dodržujte bezpečnost pro nabíjení Li-Ion akumulátoru, viz „Bezpečnostní pokyny“**

Údržba svítidly:

Svítidlo udržujte v čistotě pomocí měkkého hadříku, případně lehce navlhčeného. Nepoužívejte k čištění žádná chemická rozpouštědla či houbičky na drhnutí apod. Tělo svítidly nerozdělávejte, hrozí ztráta záruky. Svítidlo je voděodolná proti stříkající vodě a dešti (není však vodotěsná pro ponor).

Údržba akumulátoru:

Po přepnutí indikátoru na červenou barvu je doporučeno co nejdříve svítidlo dobít. Nikdy neukládejte svítidlo s vybitým nebo málo nabitým akumulátorem na delší dobu. Při odstavení i plně nabitého akumulátoru na dobu delší než 2-3 měsíce může docházet ke zkracování životnosti (snížování kapacity) akumulátoru, případně i k jeho zničení. Proto doporučujeme vždy jednou za toto období akumulátor nabít a opět uložit.



Bezpečnostní pokyny:

Při nabíjení svítidlo umístěte na nehořlavý povrch do místnosti bez přítomnosti osob či zvířat a po nabití ji odpojte co nejdříve od nabíjecího kabelu. Pokud by se svítidlo či usb kabel začali při nabíjení nebo provozu nadměrně přehřívat, deformovat, nebo projevovat jiné anomálie, ihned kabel odpojte od zdroje. Při provozu svítidly dosahuje její tělo vysokých teplot, pozor na popálení. Svítidlo nenechávejte dlouho svítit na vysoký režim na místě bez proudění vzduchu (např. při zastavení kola), dochází k nadměrnému zahřívání a může dojít i k poškození elektroniky nebo akumulátoru.

Svítidlo není hračka! Nesvíte nikomu ani sobě do očí, hrozí poškození zraku. Svítidlo držte z dosahu dětí.

Záruční podmínky

Vážený zákazníku,

před prvním použitím výrobku si pečlivě přečtěte jeho návod k obsluze v českém jazyce a důsledně se jím řiďte. Při používání výrobku k jinému účelu nebo používáním v rozporu s návodem se vystavujete riziku, že eventuelní reklamace nebude uznána za oprávněnou. Doporučujeme Vám po dobu záruční lhůty uchovat původní obaly k výrobku pro případný transport tak, aby se předešlo vnějšímu poškození výrobku během budoucí možné přepravy a manipulaci s výrobkem.

Záruka na výrobek se vztahuje pouze v případech, kdy byly dodrženy tyto podmínky:

- výrobek je používán pouze k účelu, ke kterému je určen a který je popsán v příloženém návodu k použití. V některých případech je nutno se řídit i návodem na přístroj spolupracující (týká se např. nabíječek, akumulátorů, baterií, příslušenství apod.).
- výrobek je používán a správně udržován podle návodu, je používán šetrně, pozorně a je nepřetěžován (např. ponechání svítilny v provozu na vysoký režim a tím způsobené spálení čipu nebo elektroniky vlivem vysoké teploty)
- výrobek je používán výhradně k osobním účelům, z toho je vyloučeno jakékoliv užívání pro profesionální či jinou výdělečnou činnost.
- výrobek nebyl vystaven nepříznivému vnějšímu vlivu, např. slunečnímu a jinému záření či elektromagnetickému poli, náhlým změnám teploty a atmosférické vlhkosti, použití v silničním provozu v zimních měsících a tím vystavení působení soli k údržbě silnic, vniknutí tekutiny, vniknutí předmětu či hmyzu, přepětí v síti, přepětí nebo zkratu na vstupech, výstupech nebo na krytu, napětí vzniklému při elektrostatickém výboji (např. blesku), chybnému napájecímu nebo vstupnímu napětí a nevhodné polaritě tohoto napětí.
- výrobek nebyl udržován ani čištěn nevhodným způsobem nebo nevhodnými čistícími prostředky.
- výrobek nebyl kýmkoliv upravován, modifikován nebo adaptován za účelem změn nebo rozšíření funkcí výrobku oproti zakoupenému provedení.
- výrobek je používán s doporučeným neopotřebovaným příslušenstvím, přičemž příslušenství, podléhající rychlejšímu opotřebení (např. baterie) je mu včas obměňováno.
- výrobek není mechanicky, tepelně nebo chemicky poškozen; neměl sejmутý ochranný kryt, nemá odstraněny nebo smazány štítky, poškozeny plomby a šrouby nebo není poškozen otřesy, pádem, promáčknutím, teplem, tekutinou (i z baterií), zlomením nebo přetržením kabelu, konektoru, krytu či jiné části, včetně poškození v průběhu přepravy po převzetí výrobku kupujícím.
- výrobek je používán v souladu se zákony, technickými normami a bezpečnostními předpisy platnými v České republice, a též na vstupy a výstupy výrobku jsou přivedeny signály a připojeny výrobky odpovídající těmto normám.

Záruční podmínky pro akumulátory, které jsou součástí balení přístroje nebo samostatné:

Záruka na akumulátory je 24 měsíců, tato doba však není dobou životnosti výrobku (akumulátoru/baterie). Záruka se nevztahuje na postupný či náhlý úbytek kapacity baterií a akumulátorů, což je považováno za běžné opotřebení. Případný výrazný a náhlý úbytek kapacity je zpravidla způsoben přetěžováním, zanedbaným dobíjením a dalším nevhodným použitím. Reklamaci nelze uznat, je-li např. akumulátor vybitý, dlouhodobě nepoužívaný, nedostatečně nabitý, jde-li o akumulátor vykazující znaky ukončené životnosti bez vlivu výrobní závady, byť dosud neproběhla záruční doba. Životnost akumulátoru je při běžném používání minimálně 6 měsíců.

Za rozpor s kupní smlouvou ani za reklamovatelnou vadu není považováno:

- Opotřebení výrobku nebo částí výrobku způsobené používáním výrobku nebo části výrobku (např. vybití baterie, snížení kapacity akumulátorů, opotřebení mechanických částí, opotřebení přírodních kabelů).
- Rozpor způsobený jiným než obvyklým používáním výrobku.
- Reklamace parametrů, které nejsou uvedeny v návodu ani v jiné obchodně-technické dokumentaci
- Domnělé vady, které není schopen koncový spotřebitel autorizovanému servisu hodnověrně předvést či jinak doložit.

Na dárky, přidané k výrobku při prodeji a jejichž cena nebyla spotřebiteli účtována, není poskytována záruka. Při odstoupení od kupní smlouvy je spotřebitel povinen vrátit kompletní výrobek včetně veškerého dodaného příslušenství, návod k použití, záruční list a ochranný obal (např. pouzdro, krytka, brašna).